

Município de FAZENDA RIO GRANDE - PR
 CAMARA MUNICIPAL FAZENDA RIO GRANDE
 RELATÓRIO RESUMIDO DA EXECUÇÃO ORÇAMENTÁRIA
BALANÇO ORÇAMENTÁRIO
 ORÇAMENTOS FISCAL E DA SEGURIDADE SOCIAL
 JANEIRO A JUNHO 2019/SEMESTRE JANEIRO - JUNHO

RREO - ANEXO 1 (LRF, Art. 52, inciso I, alíneas "a", "b" e "c" do inciso II e § 1º)

RECEITAS	PREVISÃO INICIAL	PREVISÃO ATUALIZADA (a)	RECEITAS REALIZADAS			SALDO A REALIZAR (a - c)
			No Semestre (b)	% (b/a)	Até o Semestre (c)	
RECEITAS (EXCETO INTRA-ORÇAMENTÁRIAS) (I)	0,00	0,00	0,00	0,00	0,00	0,00
RECEITAS CORRENTES	0,00	0,00	0,00	0,00	0,00	0,00
RECEITAS DE CAPITAL	0,00	0,00	0,00	0,00	0,00	0,00
RECEITAS (INTRA-ORÇAMENTÁRIAS) (II)	—	—	—	—	—	—
SUBTOTAL DAS RECEITAS (III) = (I + II)	0,00	0,00	0,00	0,00	0,00	0,00
OPERAÇÕES DE CRÉDITO - REFINANCIAMENTO (IV)	0,00	0,00	0,00	0,00	0,00	0,00
Operações de Crédito - Mercado Interno	0,00	0,00	0,00	0,00	0,00	0,00
Mobilização	0,00	0,00	0,00	0,00	0,00	0,00
Contratual	0,00	0,00	0,00	0,00	0,00	0,00
Operações de Crédito - Mercado Externo	0,00	0,00	0,00	0,00	0,00	0,00
Mobilização	0,00	0,00	0,00	0,00	0,00	0,00
Contratual	0,00	0,00	0,00	0,00	0,00	0,00
SUBTOTAL COM REFINANCIAMENTO (V) = (III + IV)	0,00	0,00	0,00	0,00	0,00	0,00
DÉFICIT (VI)	—	—	—	—	2.758.664,57	—
TOTAL (VII) = (V + VI)	0,00	0,00	0,00	0,00	2.758.664,57	-2.758.664,57
Saldo de Exercícios Anteriores	0,00	0,00	—	—	—	—
Recursos Arrecadados em Exercícios Anteriores - RPPS	0,00	0,00	—	—	—	—
Superávit Financeiro Utilizado para Créditos Adicionais	—	0,00	—	—	0,00	—

Município de FAZENDA RIO GRANDE - PR
 CAMARA MUNICIPAL FAZENDA RIO GRANDE
 RELATÓRIO RESUMIDO DA EXECUÇÃO ORÇAMENTÁRIA
BALANÇO ORÇAMENTÁRIO
 ORÇAMENTOS FISCAL E DA SEGURIDADE SOCIAL
 JANEIRO A JUNHO 2019/SEMESTRE JANEIRO - JUNHO

Continuação 2/3

DESPESAS	DOTAÇÃO INICIAL	DOTAÇÃO ATUALIZADA	DESPESAS EMPENHADAS		DESPESAS LIQUIDADAS		SALDO	DESPESAS PAGAS ATÉ O SEMESTRE
			No Semestre	Até o Semestre	No Semestre	Até o Semestre		
	(d)	(e)	(f)	(g) = (e-f)	(h)	(i) = (e-h)	(j)	
DESPESAS (EXCETO INTRA-ORÇAMENTÁRIAS) (VIII)	7.347.287,85	7.347.287,85	2.817.492,28	4.529.795,57	2.729.622,25	4.617.665,60	2.667.695,52	2.667.695,52
DESPESAS CORRENTES	5.297.287,85	5.297.287,85	2.792.685,64	2.504.602,21	2.707.477,61	2.589.810,24	2.645.550,88	2.645.550,88
PERSONAL E ENCARGOS SOCIAIS	4.897.000,00	4.897.000,00	2.556.526,90	2.340.473,10	2.544.076,87	2.544.076,87	2.352.923,13	2.483.153,10
OUTRAS DESPESAS CORRENTES	400.287,85	400.287,85	236.158,74	164.129,11	163.400,74	163.400,74	236.887,11	162.397,78
DESPESAS DE CAPITAL	2.050.000,00	2.050.000,00	24.806,64	2.025.193,36	22.144,64	2.027.855,36	22.144,64	22.144,64
INVESTIMENTOS	2.050.000,00	2.050.000,00	24.806,64	2.025.193,36	22.144,64	2.027.855,36	22.144,64	22.144,64
RESERVA DE CONTINGÊNCIA	0,00	0,00	0,00	0,00	0,00	0,00	0,00	0,00
DESPESAS (INTRA-ORÇAMENTÁRIAS) (IX)	54.000,00	54.000,00	29.042,32	24.957,68	29.042,32	24.957,68	24.125,67	24.125,67
AMORTIZAÇÃO DA DÍVIDA-REFINANCIAMENTO (X)	0,00	0,00	0,00	0,00	0,00	0,00	0,00	0,00
SUBTOTAL DAS DESPESAS (X) = (VIII + IX)	7.401.287,85	7.401.287,85	2.846.534,60	4.554.753,25	2.758.664,57	4.642.623,28	2.691.821,19	2.691.821,19
AMORTIZAÇÃO DA DÍVIDA INTERNA	0,00	0,00	0,00	0,00	0,00	0,00	0,00	0,00
DÍVIDA MOBILIÁRIA	0,00	0,00	0,00	0,00	0,00	0,00	0,00	0,00
OUTRAS DÍVIDAS	0,00	0,00	0,00	0,00	0,00	0,00	0,00	0,00
AMORTIZAÇÃO DA DÍVIDA EXTERNA	0,00	0,00	0,00	0,00	0,00	0,00	0,00	0,00
DÍVIDA MOBILIÁRIA	0,00	0,00	0,00	0,00	0,00	0,00	0,00	0,00
OUTRAS DÍVIDAS	0,00	0,00	0,00	0,00	0,00	0,00	0,00	0,00
SUBTOTAL COM REFINANCIAMENTO (XII) = (X + XI)	7.401.287,85	7.401.287,85	2.846.534,60	4.554.753,25	2.758.664,57	4.642.623,28	2.691.821,19	2.691.821,19
SUPERÁVIT (XIII)	—	—	—	—	—	—	—	—
TOTAL (XIV) = (XII + XIII)	7.401.287,85	7.401.287,85	2.846.534,60	4.554.753,25	2.758.664,57	4.642.623,28	2.691.821,19	2.691.821,19
RESERVA DO RPPS	0,00	0,00	—	0,00	—	—	0,00	—

Continua 2/3

Município de FAZENDA RIO GRANDE - PR - Poder Legislativo
CAMARA MUNICIPAL FAZENDA RIO GRANDE
RELATÓRIO DA GESTÃO FISCAL
DEMONSTRATIVO DA DESPESA COM PESSOAL
ORÇAMENTOS FISCAL E DA SEGURIDADE SOCIAL
JULHO/2018 A JUNHO/2019

RGF - ANEXO 1 (LRF, art. 55, inciso I, alínea "a")

R\$ 1,00

DESPESAS COM PESSOAL	DESPESAS EXECUTADAS	
	LIQUIDADAS (a)	INSCRITAS EM RESTOS A PAGAR NÃO PROCESSADOS (b)
	(Últimos 12 Meses)	
DESPESA BRUTA COM PESSOAL (I)	5.272.464,48	2,04
Pessoal Ativo	5.272.464,48	2,04
Pessoal Inativo e Pensionistas	0,00	0,00
Outras Despesas de Pessoal Decorrentes de Contratos De Terceirização (art. 18, § 1º da LRF)	0,00	0,00
Outras Despesas de Pessoal Decorrentes de Contratos de Terceirização (exceto elemento 34)	0,00	0,00
(-) DESPESAS NÃO COMPUTADAS (art.19, §1º da LRF) (II)	0,00	0,00
Indenizações por Demissão e Incentivos à Demissão Voluntária	0,00	0,00
Decorrentes de Decisão Judicial de período anterior ao da apuração	0,00	0,00
Despesas de Exercícios Anteriores de período anterior ao da apuração	0,00	0,00
Inativos e Pensionistas com Recursos Vinculados	0,00	0,00
Convocação Extraordinária (inciso II, § 6º, art. 57 da CF)	0,00	0,00
Instrução Normativa TCE/PR 56/2011	0,00	0,00
Pensionistas	0,00	0,00
IRRF	0,00	0,00
DESPESA LÍQUIDA COM PESSOAL (II) = (I-II)	5.272.464,48	2,04
APURAÇÃO DO CUMPRIMENTO DO LIMITE LEGAL		
RECEITA CORRENTE LÍQUIDA - RCL (V)	243.614.591,14	-
Transferências obrigatórias da União relativas as emendas individuais (V) (§ 13, art. 166 da CF)	0,00	-
RECEITA CORRENTE LÍQUIDA AJUSTADA - RCL (VI)	243.614.591,14	-
DESPESA TOTAL COM PESSOAL - DTP (VII) = (III a + III b)	5.272.464,48	2,16
LIMITE MÁXIMO (incisos I, II e III, art. 20 da LRF) - 6,00%	14.616.875,47	6,00%
LIMITE PRUDENCIAL (§ 4º do art. 22 da LRF) - 5,70%	13.886.031,69	5,70%
LIMITE DE ALERTA (inciso II do § 1º do art. 59 da LRF) - 5,40%	13.155.187,92	5,40%


FONTE: Sistema Beta Sistemas, Unidade Responsável, Data da emissão 25/07/2019 e hora de emissão 10:54:24;


Nota: Durante o exercício, somente as despesas liquidadas são consideradas executadas. No encerramento do exercício, as despesas não liquidadas inscritas em Restos a Pagar Não Processados são também consideradas executadas. Dessa forma, para maior transparência, as despesas executadas estão segregadas em:


a) Despesas liquidadas, consideradas aquelas em que houve a entrada do material ou serviço nos termos do art. 63 da Lei 4.320/64;

b) Despesas empenhadas mas não liquidadas, inscritas em Restos a Pagar Não Processados, consideradas liquidadas no encerramento do exercício, por força do inciso II do art.35 da Lei 4.320/64.

FAZENDA RIO GRANDE, 25/07/2019


Julio Cesar Ferreira de Lima Theodoro
Presidente


Jane Rodrigues Pinheiro
Controle Interno


Tammys Merges da Silva Garcia
Contador CRC PR 0871250

Município de FAZENDA RIO GRANDE - PR
CAMARA MUNICIPAL FAZENDA RIO GRANDE
RELATÓRIO RESUMIDO DA EXECUÇÃO ORÇAMENTÁRIA
BALANÇO ORÇAMENTÁRIO
ORÇAMENTOS FISCAL E DA SEGURIDADE SOCIAL
JANEIRO A JUNHO 2019/SEMESTRE JANEIRO - JUNHO

DESPESAS (INTRA-ORÇAMENTÁRIAS)	DOTAÇÃO INICIAL	DOTAÇÃO ATUALIZADA	DESPESAS EMPENHADAS		DESPESAS CORRENTES	DESPESAS DE CAPITAL
			No Semestre	Até o Semestre		
	(d)	(e)	(f)	(g) = (e-f)		
DESPESAS INTRA-ORÇAMENTÁRIAS	54.000,00	54.000,00	29.042,32	24.957,68	24.957,68	24.957,68
DESPESAS CORRENTES	54.000,00	54.000,00	29.042,32	24.957,68	24.957,68	24.957,68
DESPESAS DE CAPITAL	0,00	0,00	0,00	0,00	0,00	0,00
SALDO	(i) = (e-h)					
DESPESAS PAGAS ATÉ O SEMESTRE	(j)					

FONTE:


FAZENDA RIO GRANDE, 10/07/2019

Julio Cesar Ferreira de Lima Theodoro
Presidente

Jane Rodrigues Pinheiro
Controle Interno

Tammys Merges da Silva Garcia
Contador CRC PR 0871250





MUNICÍPIO DE FAZENDA RIO GRANDE - PR
 RELATÓRIO DA GESTÃO FISCAL
 DEMONSTRATIVO DA DÍVIDA CONSOLIDADA LÍQUIDA
 ORÇAMENTOS FISCAL E DA SEGURIDADE SOCIAL
 JANEIRO A JUNHO 2019

RGF - ANEXO 2 (LRF, art. 55, inciso I, alínea "b") R\$ 1,00

DÍVIDA CONSOLIDADA	SALDO DO EXERCÍCIO ANTERIOR	SALDO DO EXERCÍCIO DE 2019	
		Até o 1º Semestre	Até o 2º Semestre
DÍVIDA CONSOLIDADA - DC (I)	0,00	0,00	0,00
Dívida Mobiliária	0,00	0,00	0,00
Dívida Contratual	0,00	0,00	0,00
Emprestimos	0,00	0,00	0,00
Internos	0,00	0,00	0,00
Externos	0,00	0,00	0,00
Reestruturação da Dívida de Estados e Municípios	0,00	0,00	0,00
Financiamentos	0,00	0,00	0,00
Internos	0,00	0,00	0,00
Externos	0,00	0,00	0,00
Parcelamento e Renegociação de Dívidas	0,00	0,00	0,00
De Tributos	0,00	0,00	0,00
De Contribuições Previdenciárias	0,00	0,00	0,00
De Demais Contribuições Sociais	0,00	0,00	0,00
Do FGTS	0,00	0,00	0,00
Com Instituição Não Financeira	0,00	0,00	0,00
Demais Dívidas Contratuais	0,00	0,00	0,00
Precatórios Posteriores a 05/05/2000 (inclusive) - Vencidos e não Pagos	0,00	0,00	0,00
Outras Dívidas	0,00	0,00	0,00
DEDUÇÕES (II)	1.148.748,58	2.199.342,64	0,00
Disponibilidade de Caixa	1.148.748,58	2.199.342,64	0,00
(-) Restos a Pagar Processados (Exceto Precatórios)	1.158.285,50	2.274.027,94	0,00
Demais Haveres Financeiros	8.516,92	74.685,30	0,00
	0,00	0,00	0,00
DÍVIDA CONSOLIDADA LÍQUIDA (DCL) (III) = (I - II)	-1.148.748,58	-2.199.342,64	0,00
RECEITA CORRENTE LÍQUIDA - RCL	0,00	0,00	0,00
% da DC sobre a RCL [(I) / RCL]	0,00%	0,00%	0,00%
% da DCL sobre a RCL [(III) / RCL]	0,00%	0,00%	0,00%
LIMITE DEFINIDO POR RESOLUÇÃO DO SENADO FEDERAL - 120%	0,00	0,00	0,00
LIMITE DE ALERTA (inciso III do § 1º do art. 59 da LRF - 108%)	0,00	0,00	0,00

OUTROS VALORES NÃO INTEGRANTES DA DC	SALDO DO EXERCÍCIO ANTERIOR	SALDO DO EXERCÍCIO DE 2019	
		Até o 1º Semestre	Até o 2º Semestre
PRECATÓRIOS ANTERIORES A 05/05/2000	0,00	0,00	0,00
PRECATÓRIOS POSTERIORES A 05/05/2000	0,00	0,00	0,00
PASSIVO ATUARIAL	0,00	0,00	0,00
INSUFICIÊNCIA FINANCEIRA	0,00	0,00	0,00
DEPÓSITOS E CONSIGNAÇÕES SEM CONTRAPARTIDA	31.759,00	149.579,96	0,00
RP NÃO-PROCESSADOS	16.959,30	94.623,06	0,00
ANTECIPAÇÕES DE RECEITA ORÇAMENTÁRIA - ARO	0,00	0,00	0,00
DÍVIDA CONTRATUAL DE PPP	0,00	0,00	0,00
APROPRIAÇÃO DE DEPÓSITOS JUDICIAIS - LC 151/2015	0,00	0,00	0,00

1. Se o saldo apurado for negativo, ou seja, se o total da Disponibilidade de Caixa Bruta for menor que Restos a Pagar Processados, esse saldo negativo não deve ser informado nessa linha, mas sim na linha da "Insuficiência Financeira", no quadro "Outros Valores não integrantes da Dívida Consolidada". Assim, quando o cálculo da Disponibilidade de Caixa for negativo, o valor dessa linha deverá ser (0) "Zero".

2. Refere-se aos precatórios posteriores a 05/05/2000 que, em cumprimento ao disposto no artigo 100 da Constituição Federal, ainda não foram incluídos no orçamento ou constam no orçamento e ainda não foram pagos. Ao final do exercício em que esses precatórios foram incluídos ou que deviam ter sido incluídos, os valores deverão compor a linha "Precatórios Posteriores a 05/05/2000 (inclusive) - Vencidos e não pagos".

FAZENDA RIO GRANDE, 10/07/2019

Julio Cesar Ferreira de Lima Theodoro
 Presidente

Tamiris Merges da Silva Garcia
 Controlador CRC PR 0671250

R\$ 1,00

MUNICÍPIO DE FAZENDA RIO GRANDE - PR - PODER LEGISLATIVO
 RELATÓRIO DE GESTÃO FISCAL
 DEMONSTRATIVO DA DISPONIBILIDADE DE CAIXA E DOS RESTOS A PAGAR
 ORÇAMENTOS FISCAL E DA SEGURIDADE SOCIAL
 JANEIRO A JUNHO 2019/SEMESTRE JANEIRO - JUNHO

IDENTIFICAÇÃO DE RECURSOS	(a)	(b)	(c)	(d)	(e)	(g)	(h) = (f - g)	TOTAL DOS RECURSOS NÃO VINCULADOS (I)		TOTAL DOS RECURSOS VINCULADOS (II)		TOTAL (III) = (I + II)	
								Recursos Ordinários	Outros Recursos não Vinculados	Recursos Vinculados ao RPPS	Recursos de Crédito	Recursos Vinculados a Precatórios	Recursos Vinculados a Depósitos Judiciais
DE CAIXA BRUTA	2.274.027,94	7.841,92	66.843,38	6.753,03	144.451,76	2.048.137,85	1.960.267,82	0,00	2.274.027,94	7.841,92	66.843,38	2.274.027,94	0,00
Restos a Pagar Líquid. e Não Pagos	0,00	0,00	0,00	0,00	0,00	0,00	0,00	0,00	0,00	0,00	0,00	0,00	0,00
Empenhados e Não Liquidados de Exercícios Anteriores	0,00	0,00	0,00	0,00	0,00	0,00	0,00	0,00	0,00	0,00	0,00	0,00	0,00
DE CAIXA LÍQUIDA (ANTES DA INSCRIÇÃO EM RESTOS A PAGAR NÃO PROCESSADOS)	2.274.027,94	7.841,92	66.843,38	6.753,03	144.451,76	2.048.137,85	1.960.267,82	0,00	2.274.027,94	7.841,92	66.843,38	2.274.027,94	0,00
RESTOS A PAGAR EMPENHADOS E NÃO LIQUIDADOS DO EXERCÍCIO (g)	0,00	0,00	0,00	0,00	0,00	0,00	0,00	0,00	0,00	0,00	0,00	0,00	0,00
RESTOS A PAGAR (ANTES DA INSCRIÇÃO EM RESTOS A PAGAR NÃO PROCESSADOS) (h) = (f - g)	2.274.027,94	7.841,92	66.843,38	6.753,03	144.451,76	2.048.137,85	1.960.267,82	0,00	2.274.027,94	7.841,92	66.843,38	2.274.027,94	0,00

FAZENDA RIO GRANDE, 10/07/2019

Julio Cesar Ferreira de Lima Theodoro
 Presidente

Tamiris Merges da Silva Garcia
 Controlador CRC PR 0671250